

# MyJSPO(指導者マイページ)利用マニュアル 対象

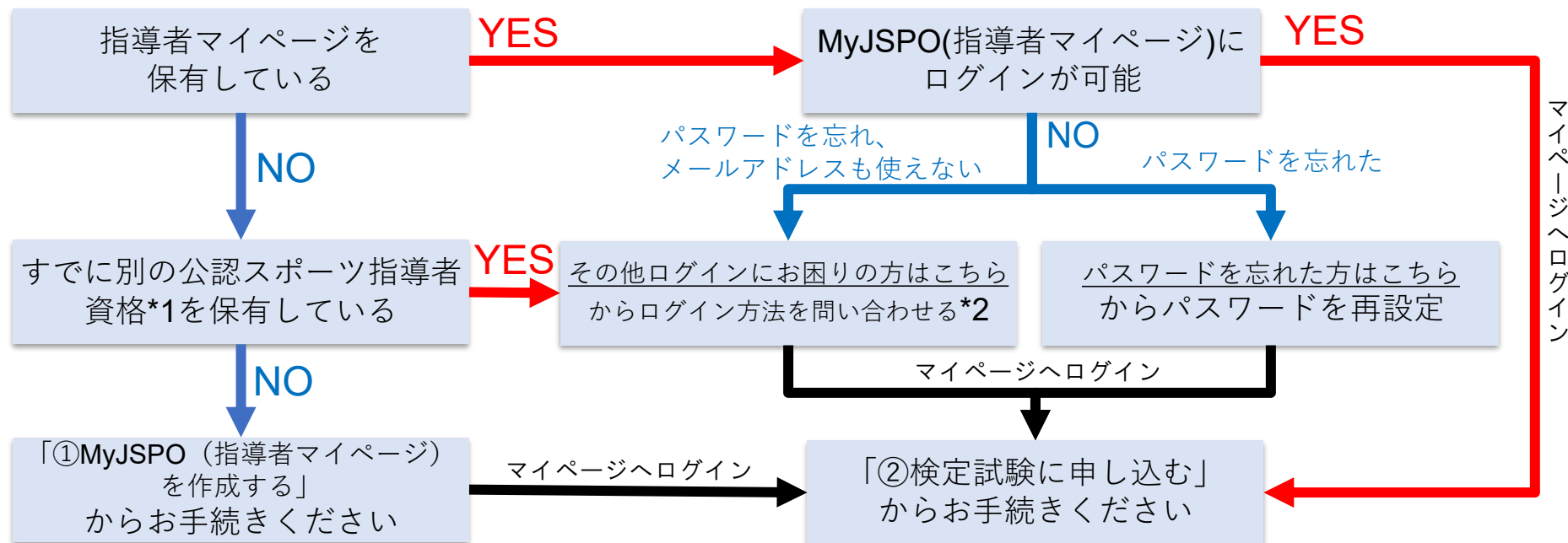
- 公認アスレティックトレーナー検定試験 実技試験

※このマニュアルは2025年5月現在の利用マニュアルです。

- |                            |        |
|----------------------------|--------|
| ①MyJSPO(指導者マイページ)を<br>作成する | P2~12  |
| ②検定試験に申し込む                 | P13~22 |
| ③受験料を支払う                   | P23~   |



申込はインターネットサービス「MyJSPO(指導者マイページ)」から行っていただく必要があります。「MyJSPO(指導者マイページ)」ログインまでの手順は以下のフローをご参照ください。



\*1 スポーツリーダー、サッカー、バスケットボールを除く

\*2 ご希望の方は、公認スポーツ指導者登録係までお問い合わせください TEL: 03-5859-0371 (平日10時~17時)

\*3 MyJSPOについてはこちら ([MyJSPOについて-JSPO](#))

# ①MyJSPO（指導者マイページ）を作成する



MyJSPOのログインページにアクセス



「はじめてMyJSPOアカウントを作成する方はこちら」をクリック

クリック

メールアドレス

パスワード

入力中のパスワードを一時的に表示する

ログイン

[パスワードを忘れた方はこちら](#)

[その他ログインにお困りの方はこちら](#)

[MyJSPO利用基本マニュアル \(PDF\) はこちら](#)

はじめてMyJSPOアカウントを作成する方はこちら

[公認スポーツ指導者資格を受講中またはお持ちの方はこちら](#)

[MyJSPO利用基本マニュアル \(PDF\) はこちら](#)

アカウント作成の前にご確認ください

※MyJSPOのアカウントは1人1つ作成可能です。2つ目以降のアカウントが作成された場合はアカウントが無効となる場合があります。

※旧指導者マイページにログインしたことがある方、公認スポーツ指導者資格を保有している・したことがある方は「ログイン」からMyJSPOにログインしてください。

※MyJSPOのアカウントは18歳未満の方は作成できません。

# ①MyJSPO（指導者マイページ）を作成する

新規作成

メールアドレスを入力

新規作成のご案内  
メールを開く登録情報  
入力MyJSPOアカウント  
作成完了指導者マイページ  
表示

## MyJSPOアカウント作成

### アカウント作成前にご確認ください

- MyJSPOのアカウントは1人1つまで作成可能です。2つ目以降のアカウントが作成された場合はアカウントが無効となる場合があります。
- MyJSPOまたは指導者マイページにログインしたことがある方、公認スポーツ指導者資格を保有している・したことがある方は、前の画面からログインするか、以下のいずれかからお手続きください。  
[パスワードを忘れた方はこちら](#)  
[その他ログインにお困りの方はこちら](#)
- MyJSPOは18歳未満の方は作成できません。

### プライバシーポリシー

#### MyJSPO利用者 プライバシーポリシー

公益財団法人日本スポーツ協会(以下「当協会」といいます)は、高度情報通信社会における個人情報保護の重要性を認識し、個人情報保護法に基づき個人情報の保護に努めます。

当協会が「MyJSPO」（変更された場合には変更後の名称を含みます）の名称によりインターネット上で提供するサービス（以下「MyJSPO」といいます）における個人情報の取扱いについては、以下のプライバシーポリシー（以下「本ポリシー」といいます）によるものとします。

MyJSPOを利用するためには、当協会に所定の申込みを行い、MyJSPOのアカウント（以下「アカウント」といいます）の発行を受ける必要があります。アカウントの発行を受けるにあたっては、本ポリシーを一読の上、これに同意する必要があります。本ポリシーに同意できない場合には、アカウントの発行の申込みをしないようお願いします。

アカウントの発行を申し込めるのは申込日時点で18歳以上の方とします。

#### 個人情報・個人情報保護法に関する内容

メールアドレスを入力してください。  
届いたメールに記載されたURLをクリックいただくことで、アカウント作成画面が開きます。  
迷惑メールと判断され、迷惑メールフォルダへ入ってしまう、またはメールが届かない場合があります。  
「@my.japan-sports.or.jp」を受け取るよう、あらかじめ受信設定をお願いいたします

メールアドレス

同意して登録手続きを行なう

メールアドレス入力

個人情報に関する内容をご確認の上、  
クリックでメールが届きます  
※「メール送信完了」の画面になったら画面は  
閉じて構いません

# ①MyJSPO（指導者マイページ）を作成する



※ メールが届かない場合、迷惑メールフォルダに振り分けられているか、お使いのプロバイダ等によってブロックされている可能性があります。迷惑メール設定を見直していただくか、別のメールアドレスでの登録をお試しください。

From xxx@my.japan-sports.or.jp  
To sample@\*\*\*.jp

このメールは、MyJSPOのアカウント作成手続きをされた方にお送りしています。  
以下のURLにアクセスし、アカウント作成の手続きを完了させてください。

<https://○○○○>

※URLの有効期限は24時間です。

URLをクリック

※このメールの内容にお心当たりがない場合はメールを破棄してください。  
※このメールアドレスは送信専用のため、いただいても回答できません。

# ①MyJSPO（指導者マイページ）を作成する



### 登録情報入力

氏名  必須

姓  名   
ミドルネームを入れる場合には姓に続けて「・」を入れて入力してください。

氏名 (カナ)  必須

姓カナ  名カナ   
ミドルネームを入れる場合には姓カナに続けて「・」を入れて入力してください。

生年月日  必須

年  月  日

性別  必須

▼

国外在住  国外に住んでいる方はチェックしてください

郵便番号  必須

(半角英字大文字、小文字、数字を各1文字以上含むこと)

確認用パスワード  必須

入力中のパスワードを一時的に表示する

※ 氏名・生年月日等、作成に必要な情報を入力してください。

必要事項を入力し、  
「入力内容を確認する」  
をクリック

# ①MyJSP0（指導者マイページ）を作成する



## 入力内容の確認

氏名  必須 スポーツ 一郎

氏名 (カナ)  必須 スポーツ イチロウ

生年月日  必須 2000/01/01

性別  必須 男性

国外在住

郵便番号  必須 1600013

都道府県  必須 東京都

市区町村・町名・番地  必須 新宿区霞ヶ丘町4-2

その他、建物名など

連絡先電話番号  必須 00000000

戻る

この内容で登録する

※ 先ほど入力した内容で間違いがなければ、「この内容で登録する」をクリックしてください。

※ 修正が必要であれば、「戻る」をクリックしてください。

# ①MyJSPO（指導者マイページ）を作成する

新規作成

メールアドレスを入力

新規作成のご案内メールを開く

登録情報入力

MyJSPOアカウント作成完了

指導者マイページ表示

## 利用規約・プライバシーポリシーの確認

入力内容が登録されました。

### 利用規約

#### 公益財団法人日本スポーツ協会 My JSPO（アカウント）利用規約

公益財団法人日本スポーツ協会（以下「当協会」といいます）が運用する「MyJSPO」を利用するためには、以下の利用規約（以下「本利用規約」といいます）に同意し、当協会よりMyJSPOアカウント（以下「アカウント」といいます）の発行を受ける必要があります。なお、「MyJSPO」において提供される個別のサービスにおいて別途利用規約が設けられている場合には、当該サービスの利用にあたって、本利用規約に加えて、当該利用規約にも同意する必要があります。

#### 1. MyJSPOの利用（登録・変更・削除等）について

- （1）アカウントの発行を受けることができるのは、発行の申込みの時点で18歳以上の方とします
- （2）アカウントの発行の申込みは、MyJSPOを利用する本人（以下「利用者」といいます）が、インターネット（携帯端末からのアクセスも含みます）上で本利用規約に同意した上で、所定の手続きを行うものとし、申込みに対し当協会が利用を許可した者が利用者となり、アカウントの発行を受けることができます。

### プライバシーポリシーについて

#### MyJSPO利用者 プライバシーポリシー

公益財団法人日本スポーツ協会(以下「当協会」といいます)は、高度情報通信社会における個人情報保護の重要性を認識し、個人情報保護法に基づき個人情報の保護に努めます。

当協会が「MyJSPO」（変更された場合には変更後の名称を含みます）の名称によりインターネット上で提供するサービス（以下「MyJSPO」といいます）における個人情報の取扱いについては、以下のプライバシーポリシー（以下「本ポリシー」といいます）によるものとします。

MyJSPOを利用するためには、当協会に所定の申込みを行い、MyJSPOのアカウント（以下「アカウント」といいます）の発行を受ける必要があります。アカウントの発行を受けるにあたっては、本ポリシーを一読の上、これに同意する必要があります。本ポリシーに同意できない場合には、アカウントの発行の申込みをしないようお願いいたします。

アカウントの発行を申し込めるのは申込日時点で18歳以上の方とします。

既にMyJSPOまたは指導者マイページのアカウントをお持ちの方も、指導者マイページの仕様変更に伴い、再度規約への同意をお願いします。

2つの規約を最後までお読みのうえ「同意する」をクリックしてください。

※ 改めて規約類をご確認いただき、「同意する」ボタンを押してください

スクロール

スクロール

両方の規約を最後までご確認(スクロール)いただくとボタンをクリックできるようになります

同意する

同意する



# ①MyJSPO（指導者マイページ）を作成する



以下の画面に  
切り替わります

## アカウント作成完了

アカウント作成が完了しました。  
マイページより、各種サービスをご利用いただけます。

マイページ

クリックしてトップ画面に

作成完了のメール  
が届きます

From xxx@my.j  
To sample@\*\*\*.jp

〇〇様

MyJSPOアカウントの作成が完了しました。

以下URLよりご利用ください。  
<https://〇〇〇>

今後ご利用の際は、ログインページからメールアドレス、パスワードを入力し、ログインしてください。

※このメールの内容にお心当たりがない場合はメールを破棄してください。  
※このメールアドレスは送信専用のため、いただいても回答できません。

# ①MyJSPO（指導者マイページ）を作成する



**JSPO**  
Japan Sport Association

トップページ  
個人設定  
アカウント情報  
SPORT 指導者マイページ

ホーム  
お知らせ

2025/05/14 自身で変更できないアカウント情報（氏名、氏名（カナ）、生年月日、性別）を変更する場合は、指導者マイページ→Q&A・お問い合わせからご連絡ください

2025/05/14 MyJSPO No.（旧指導者登録番号）は、ページヘッダーの「」をクリックしてご確認ください  
変更は「アカウント情報」から行ってください。  
これまでの指導者マイページトップ画面はメニュー→指導者ページから遷移できます

アカウント  
アカウント情報  
各種変更（住所、メールアドレス、パスワード等）

MASTERS  
マスターズマイページ（準備中）

SPORT  
JPO OFFICIAL LICENSEE

指導者マイページ  
新たに資格を取得したい方  
資格をお持ちの方 ※更新研修の検索もできます  
指導者マイページマニュアル・指導者に関するお問い合わせ

**JSPO**  
Japan Sport Association

**JAPAN GAMES MASTERS**

**アカウント:**  
アカウント情報(氏名、住所等)  
の確認・変更等が行えます

**JSPOからのお知らせ  
が表示されます**

**指導者マイページ等、各種サービスを利用  
いただけます  
※左メニューにあるものと同じ内容です**

# ①MyJSP0（指導者マイページ）を作成する

新規作成

メールアドレスを入力

新規作成のご案内  
メールを開く登録情報  
入力MyJSP0アカウント  
作成完了指導者マイページ  
表示

## マイページ作成

下記追加項目を入力してください。

※氏名、氏名（カナ）、氏名（ローマ字）、生年月日、性別を変更する場合は、問い合わせ窓口（Q&A・お問い合わせ）までお問い合わせください。

※住所、連絡先電話番号、メールアドレスの変更は、トップページユーザー情報から行ってください。

氏名	体協 太郎	
氏名（カナ）	タイキョウ タロウ	
氏名（ローマ字）	姓ローマ字	名ローマ字
	<input type="text"/>	<input type="text"/>
	<b>必須</b>	半角英字（大文字）で入力
生年月日	2000-01-01	
性別	男性	
連絡先電話番号	00000000000	
主な活動都道府県	▼	
	<b>必須</b>	選択した都道府県の体育（スポーツ）協会・競技団体から、研修会開催等に関するご案内が届くことがあります。
住所	160-0013 東京都新宿区霞ヶ丘町4-2	
送付物の選択	※複数選択可 <input checked="" type="checkbox"/> 資格の手続きに関する書類 <input type="checkbox"/> Sport Japan	
	※Sport Japanについて 現在、仕様等の見直し作業をしているため選択内容を変更することができません。見直しには相当期間を見込んでおります。ご迷惑を承知ください。	
職種	▼	
	<b>必須</b>	
勤務先名	<input type="text"/>	
	<b>必須</b>	
研修会開催通知設定	<input type="checkbox"/> 研修会	
メールアドレス	[REDACTED]	
	<input type="button" value="確認する"/>	

講習会、研修会に関する内容は、左メニューまたはホーム画面から「指導者マイページ」をクリックします。

はじめて「指導者マイページ」に移動した際に、追加情報（主な活動都道府県、職業など）の入力画面が表示されますので、追加入力をお願いします。

「確認する」をクリックし、次の確認画面で「登録する」をクリックすると指導者マイページが表示されます。

# ①MyJSPO(指導者マイページ)を作成する

新規作成

メールアドレスを入力

新規作成のご案内  
メールを開く登録情報  
入力MyJSPOアカウント  
作成完了指導者マイページ  
表示SPORT  
JSPO OFFICIAL LICENSE

マイページトップ

指導者情報

資格を取得する

書籍

Q &amp; A ・ お問い合わせ

MyJSPOトップに戻る

このメニューから  
講習会の  
検索・申込・免除申請  
に進めます。

The screenshot shows the MyJSPO user interface. On the left is a dark blue navigation menu with the following items: マイページトップ, 指導者情報, 資格を取得する, 書籍, Q & A ・ お問い合わせ, and MyJSPOトップに戻る. The main content area is white and features the JSPO logo at the top left. Below the logo is a 'トップページ' (Top Page) section with a dropdown menu for '個人設定' (Personal Settings) containing 'アカウント情報' (Account Information), 'SPORT 指導者マイページ' (SPORT Instructor My Page), and 'マスターズマイページ' (Masters My Page). To the right of the dropdown is a 'ホーム' (Home) section with an 'お知らせ' (Notice) area containing three items: a notice about account information updates (dated 2025/05/01), a notice about MyJSPO No. (dated 2025/05/01), and a notice about email address, password, and phone number updates (dated 2024/02/15 and 2024/02/15). Below the notices is a 'メニュー' (Menu) section with two columns: 'アカウント' (Account) with a sub-section for 'アカウント情報' (Account Information) listing '各種変更 (住所、メールアドレス、パスワード等)' (Various changes (address, email address, password, etc.)), and '指導者マイページ' (Instructor My Page) with a sub-section for '新たに資格を取得したい方' (For those who want to acquire a new qualification) and '資格をお持ちの方 更新研修の検索もできます' (For those who have a qualification, you can also search for update training).



## ②検定試験に申し込む（「指導者マイページ」メニュー選択）

「指導者マイページ」トップページメニューの  
「資格を取得する」をクリック



「講習会検索・申込」をクリック

SPORT  
JSPD OFFICIAL LICENSE



マイページトップ

指導者情報



資格を取得する



講習会検索・申込

クリック

免除申請

e-ラーニング

書籍



Q & A・お問い合わせ

MyJSPDトップに戻る

## ②検定試験に申し込む (講習会検索)

1. クリックして資格を展開
2. 「アスレティックトレーナー」にチェックをいれる
3. 「検索」をクリック

指導者情報  
資格を取得する  
書籍  
Q & A・お問い合わせ  
MyJSPOトップに戻る

### 養成講習会検索・申込

資格ごとに申込時期や受講条件が異なります。  
詳細は「[公認スポーツ指導者資格概要](#)」から該当の資格をご確認ください。

1. 申し込む養成講習会选择 → 2. 申込情報を入力

1. クリックして展開

資格で探す

2. 「アスレティックトレーナー」に✓

- アスレティックトレーナー
- アシスタントマネジャー
- スポーツトレーナー1級
- スタートコーチ
- フィットネストレーナー
- スポーツドクター
- クラブマネジャー
- スポーツトレーナー2級
- スポーツコーチングリーダー
- コーチ3 (コーチ)
- 上級教師
- ジュニアスポーツ指導員
- スポーツ栄養士
- スポーツリーダー
- スポーツデンティスト

競技で探す

講習会名で探す

講習会名

3. クリック

検索

## ②検定試験に申し込む（講習会検索）

「公認アスレティックトレーナー専門科目検定試験 実技試験(旧カリキュラム)」をクリック

### 養成講習会申込

資格ごとに申込時期や受講条件が異なります。  
詳細は「[公認スポーツ指導者資格概要](#)」から該当の資格をご確認ください。

1.申し込む養成講習会选择 2.申込情報を入力 3.申込情報を確認 4.申込完了

資格で探す

競技で探す

講習会名で探す

講習会名

1. 「検索」をクリック

検索

4件中 1 - 4件

2. クリック

[公認アスレティックトレーナー専門科目検定試験 実技試験（旧カリキュラム）](#)

## ②検定試験に申し込む（申込手続き）

内容を確認し、問題なければ申し込む会場の「詳細」をクリック

1.申し込む養成講習会选择

2.申込情報を入力

3.申込情報を確認

4.申込完了

公認アスレティックトレーナー専門科目検定試験 実技試験（旧カリキュラム）

申込可能な養成講習会

○申し込みが可能なコースが表示されるので、  
「令和7年度公認アスレティックトレーナー専門科目検定試験実技試験  
（旧カリキュラム）前期」  
を選択してください。

詳細

クリック



## ②検定試験に申し込む（申込手続き）

内容を確認し、問題なければ申し込む会場の「申込」をクリック

公認アスレティックトレーナー専門科目検定試験 実技試験（旧カリキュラム）

検定試験の情報が記載されています。  
※必ず記載内容を全てご確認ください

クリック

☰

申込

## ②検定試験に申し込む (申込内容、個人情報の確認・入力)

画面をスクロールし、「個人情報」の確認、「連絡先情報」の入力

1.申し込む養成講習会を選択 2.申込情報を入力 3.申込情報を確認 4.申込完了

### 講習会申込情報

#### 個人情報

登録番号

氏名

フリガナ

ローマ字

メールアドレス

生年月日

性別

主な活動都道府県

自宅住所

勤務先住所

郵便物送付先

職種

情報に誤りがないか  
確認してください

個人情報を編集する

#### 連絡先情報

FAX番号

携帯電話番号

必須

携帯電話がない方は日中連絡が取れる電話番号を記入ください。

携帯メールアドレス

必須

携帯メールアドレスについては講習会や検定試験開催期間中等において、災害発生の際、携帯電話の通話ができなくなった場合に連絡するものであり、通常の連絡で使用することはありません。

入力

## ②検定試験に申し込む (アンケートの確認・回答)

### 画面をスクロールし、「アンケート」への回答

#### アンケート

1.自身の資質向上のため	
Q1. あなたが講習会を受講する理由は何ですか。	その他の理由:
	最大の理由: 1.自身の資質向上のため
Q2. 過去1年間に少なくとも1回以上、スポーツ指導を行いましたか。	A.行った
Q3. 「現在の指導状況」についてお答えください。	指導場所 1.公共の施設
	指導領域 1.地域スポーツ [少年団・総合型地域スポーツクラブを含む]
	指導対象 (世代等) 1.～幼児
	指導対象 (性別) 1.男性
Q4. 「今後の場所・領域で活動したいか」をお答え下さい。	指導対象 (レベル) 1.初心者
	指導場所 1.公共の施設
	指導領域 1.地域スポーツ [少年団・総合型地域スポーツクラブを含む]
	指導対象 (世代等) 1.～幼児
	指導対象 (性別) 1.男性
	指導対象 (レベル) 1.初心者

戻る

全て入力後、「作成」をクリック

作成

## ②検定試験に申し込む（申込完了）

画面をスクロールし、申込内容に誤りがないか確認

確認後「登録」をクリックし、申込完了

1.申し込む養成講習会を選択 2.申込情報を入力 3.申込情報を確認 4.申込完了

### 講習会申込情報

個人情報	
登録番号	
氏名	田
フリガナ	タ
ローマ字	TAI
メールアドレス	tan
生年月日	19
性別	男
主な活動都道府県	東
自宅住所	東
勤務先住所	
郵便物送付先	住
職種	会

### 連絡先情報

FAX番号	
携帯電話番号	03
携帯メールアドレス	tan

### 免除申請

共通科目または専門科目を免除	
<input type="radio"/> する <input checked="" type="radio"/> しない	
共通科目免除理由	
<input type="radio"/> しない	
<input type="radio"/> 日本スポーツ協会公認スポーツ指導者資格	

スクロール

### アンケート

1.自身の資質向上のため

Q1. あなたが講習会を受講する理由は何ですか。

その他の理由:

最大の理由: 1.自身の資質向上のため

Q2. 過去1年間に少なくとも1回以上、スポーツ指導を行いましたか。

C.行っていない(これまで指導を行った経験がない)

指導場所 1.公共の施設

指導領域 1.地域スポーツ [少年団・総合型地域スポーツクラブを含む]

Q3. 「今後どの場所・領域で活動することを想定しているか」についてお答えください。

指導対象(世代等) 5.大学生・専門学校生

指導対象(性別) 1.男性

指導対象(レベル) 1.初心者

戻る

登録

全て確認後、「登録」をクリック

## ②検定試験に申し込む（申込完了後、承認の場合）

- 申込が完了するとメールが送信され、トップページに申込情報が掲載されます。
- JSPOが確認し、受験決定通知を送付後、「承認済」となり、メールが届きます。（7月中旬を予定）
- 「支払い」画面が表示されるので、受験料の支払い手続きに進んでください。

承認されると「承認済」と表示され、受験料支払い手続きに進むことができます。

講習会申込履歴

お申し込みいただいた検定試験名が記載されています。

承認済

クリック

支払い

The image shows a screenshot of a web application interface. At the top, there is a title "講習会申込履歴" (Workshop Application History). Below the title is a large empty rectangular box. To the right of this box is a blue speech bubble containing the text "お申し込みいただいた検定試験名が記載されています。" (The name of the certification exam you applied for is recorded). Below the box are three buttons: a yellow button labeled "承認済" (Approved), a white button with a blue border labeled "クリック" (Click), and a red button labeled "支払い" (Payment).

## ②検定試験に申し込む（申込完了後、差し戻しの場合）

- 申請内容に修正の必要がある場合は、JSPOからメールで連絡がありますので、内容をご確認の上、再申請してください。

マイページトップ  
指導者情報  
資格を取得する

SPORT  
JSPO OFFICIAL LICENSE

申込科目情報  
共通科目 I 陸上競技指導員専門科目

講習会申込履歴  
令和2年度公認陸上競技コーチ1養成講習会  
陸上競技コーチ1  
本人への差し戻し

修正の必要があれば「本人への差し戻し(赤い□部分)」と表示されます。  
差し戻しの内容を確認する場合、  
こちらに表示される検定試験名(青い□部分)をクリックします。

### 連絡事項

ステータス	本人への差し戻し
連絡事項	例：共通科目 I の免除書類を添付してください。

「連絡事項」の内容を確認し、画面最下部の「編集」をクリックした後、必要部分の修正や追記等を行い、再申請を行います。

資格名	陸上競技コーチ1
-----	----------

※本マニュアルの表示は参考例で、実際に表示されるものとは異なります。

### ③費用(受験料)を支払う(内容確認)

➤ 受験料の内容を確認してください。

ステータス 承認済

受講番号

ご自身の受講番号が記載されています。

受講料

受講料(受験料)が記載されています。

連絡事項

【受講料等お支払い方法】

2022年〇月〇日までに指導者マイページの支払いボタンから受講料等の支払いの手続きに進んでください。

支払方法

支払方法はクレジットカードかコンビニエンスストアでの支払いとなります。

コンビニエンスストア支払いの場合は店頭で利用可能な番号等のコードを発番いたします。

どちらの支払い手続きの場合でもWebでの手続きが必要となります。

内容確認後「支払いへ進む」をクリック

Webで受講料を支払う

※支払期限は参考例で、実際の画面表示とは異なります。

戻る

## ③費用(受験料)を支払う

➤ 受験料の支払いに進みます。

※指導者マイページ上に表示されている支払期限までに、必ずお支払いをお済ませください。お支払いが無い場合、受講内定は取り消しとなります。

受講申込手続きを以下の順番に従って行ってください。

1.受講料の確認

2.受講料のお支払い

3.完了

### 受講料の確認

あなたの受講料は下記のとおりです。

受講料

15,400円(税込)

お支払い期限:

支払期限日が表示されます。

受講料合計:

15,400円(税込)

[お支払いシステムの動作環境について](#)

※クレジットカード、コンビニエンスストア以外のお支払い方法を希望される場合は日本スポーツ協会公認スポーツ振興店にお問い合わせください。

内容確認後「支払いへ進む」をクリック

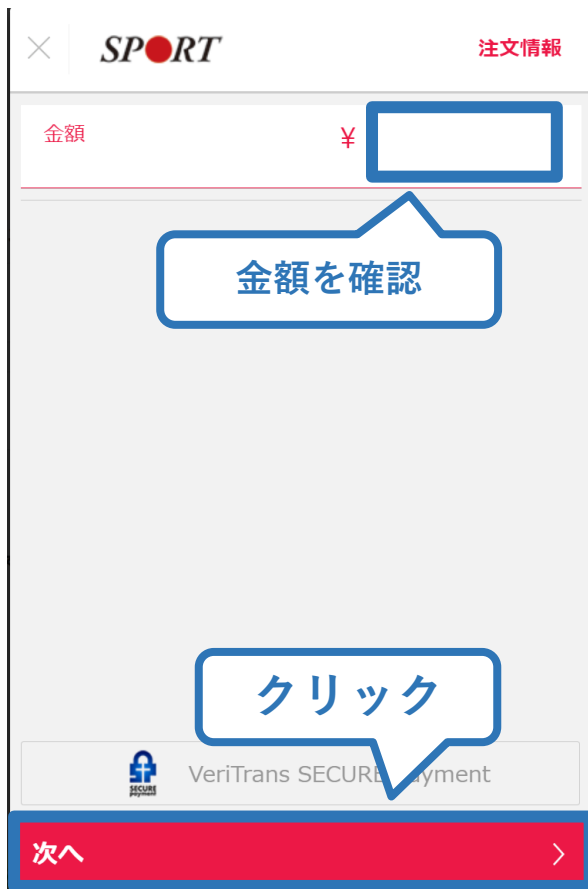
支払いへ進む

※実際の表示画面とは異なる場合があります。



### ③費用(受験料)を支払う(決済)

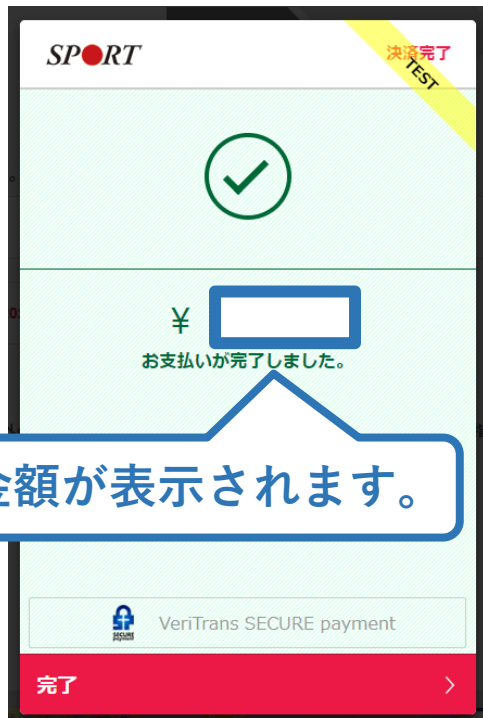
- ▶ 決済方法の選択に進み、支払いを行います。



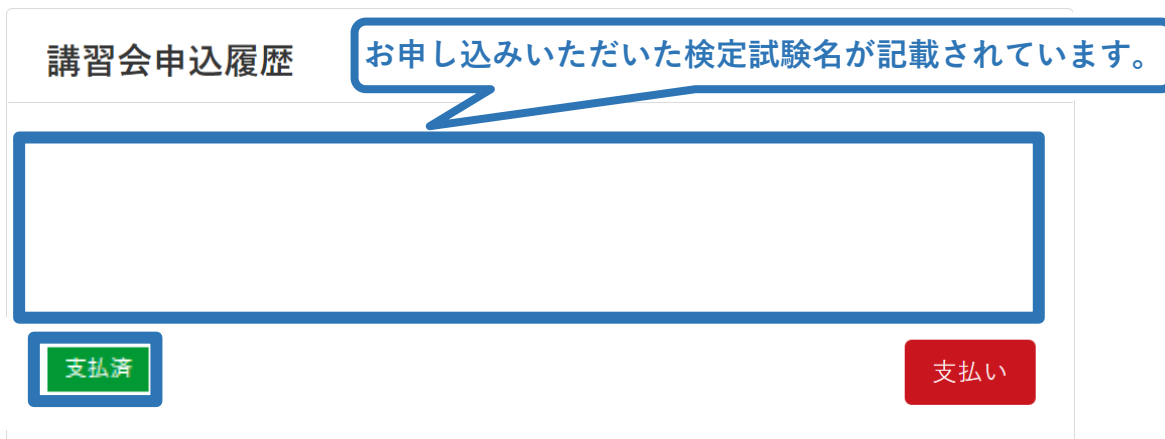
※参考例のため、実際の表示画面とは異なる場合があります。

### ③費用(受験料)を支払う(支払い完了)

- 支払が完了するとトップページに表示されます。



支払金額が表示されます。



※決済画面は参考例で、実際の画面表示とは異なる場合があります。

- 以上で受験料の支払いは完了です。