

主な財務比率

1. 事業活動収支計算書			単位(百万円)		事業活動収支計算書関係比率		単位(%)		
科目		R03決算	財務比率	算出方法	R03決算				
教育活動収入の部	学生生徒等納付金	10,537	人件費比率	人件費	34.5%				
	手数料	549		経常収入					
	寄付金	1,484	人件費依存率	人件費	654.3%				
	経常費等補助金	14,481		学生生徒等納付金					
	付随事業収入	6,796	教研経費比率	教育研究経費	58.6%				
	医療収入	162,470		経常収入					
	雑収入	3,315	管理経費比率	管理経費	3.0%				
	教育活動収入計	199,632		経常収入					
	事業活動支出の部	人件費	68,943	借入金等利息比率	借入金等利息	0.0%			
		教育研究経費	117,053		経常収入				
管理経費		5,990	事業活動収支差額比率	基本金組入前当年度収支差額	5.6%				
(減価償却額)		15,490		事業活動収入					
徴収不能額等		91	基本金組入後収支比率	事業活動支出	105.4%				
教育活動支出計		192,077		事業活動収入-基本金組入額					
教育活動収支差額		7,554	学生生徒等納付金比率	学生生徒等納付金	5.3%				
				経常収入					
教育活動外収入の部	受取利息・配当金	157	寄付金比率	寄付金	0.8%				
	その他の教育活動外収入	0		事業活動収入					
	教育活動外収入計	157	補助金比率	補助金	8.9%				
	借入金等利息	0		事業活動収入					
	その他の教育活動外支出	5	基本金組入率	基本金組入額	10.5%				
教育活動外支出計	5	事業活動収入							
教育活動外収支差額		152	減価償却額比率	減価償却額	8.1%				
				経常支出					
特別収入の部	資産売却差額	5	経常収支差額比率	経常収支差額	3.9%				
	その他の特別収入	3,800		経常収入					
	特別収入計	3,805	教育活動収支差額比率	教育活動収支差額	3.8%				
	資産処分差額	46		教育活動収入計					
	その他の特別支出	15							
特別支出計	61								
特別収支差額		3,744							
基本金組入前当年度収支差額		11,451							
基本金組入額合計		-21,334							
当年度収支差額		-9,883							
前年度繰越収支差額		-100,840							
基本金取崩額		0							
翌年度繰越収支差額		-110,723							

【参考】

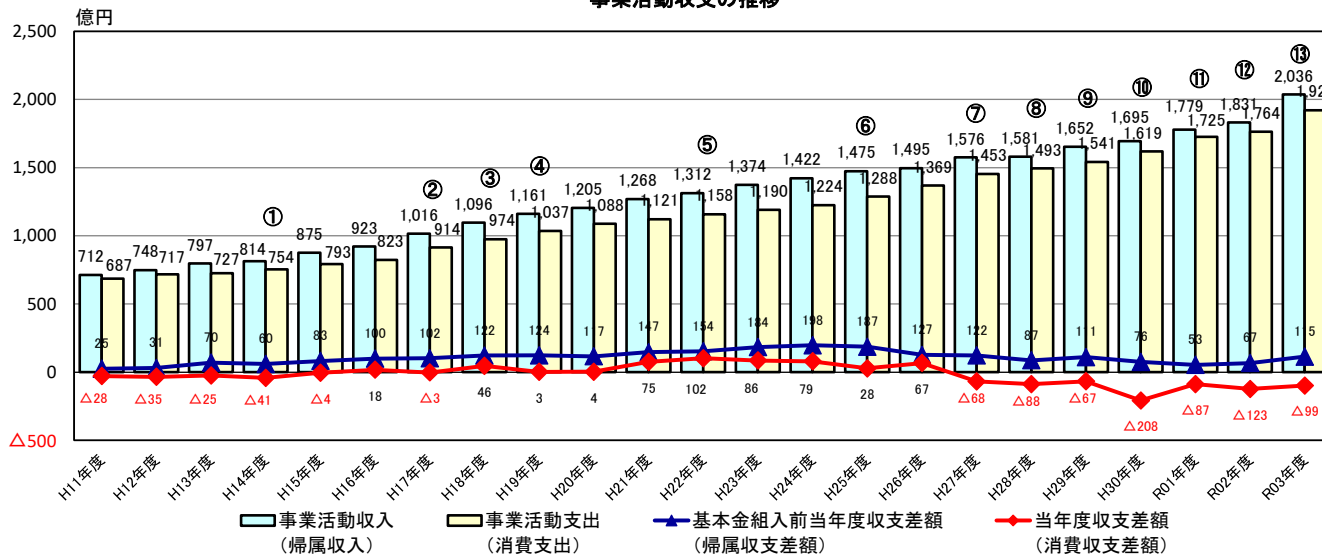
科目	R03決算
事業活動収入 計	203,594
事業活動支出 計	192,144

2. 貸借対照表		単位(百万円)		貸借対照表関係比率		単位(%)		
資産の部		財務比率	算出方法	R03決算				
資産の部	科目	固定資産構成比率	固定資産	71.1%				
	R03決算		241,509					
	有形固定資産	有形固定資産構成比率	有形固定資産	64.9%				
	R03決算		220,367					
	土地	特定資産構成比率	土地	3.9%				
	R03決算		58,954					
	建物	流動資産構成比率	建物	28.9%				
	R03決算		120,139					
	その他の有形固定資産	流動負債構成比率	その他の有形固定資産	11.6%				
	R03決算		41,273					
特定資産	流動負債構成比率	特定資産	6.3%					
R03決算		13,173						
その他の固定資産	純資産構成比率	その他の固定資産	82.2%					
R03決算		7,969						
流動資産	繰越収支差額構成比率	流動資産	-32.6%					
R03決算		98,048						
現金・預金	固定比率	現金・預金	86.6%					
R03決算		65,580						
その他の流動資産	固定長期適合率	その他の流動資産	75.9%					
R03決算		32,468						
資産の部合計	流動比率	資産の部合計	460.0%					
R03決算		339,557						
負債の部		総負債比率	固定負債	17.8%				
科目			R03決算					
負債の部	固定負債	負債比率	長期借入金	21.7%				
	R03決算		39,241					
	長期借入金	基本金比率	学校債	99.4%				
	R03決算		5,000					
	学校債	繰越収支差額	その他の固定負債	-				
	R03決算		4,470					
	その他の固定負債	繰越収支差額	その他の固定負債	-				
	R03決算		29,771					
	流動負債	翌年度繰越収支差額	流動負債	-				
	R03決算		21,313					
短期借入金	純資産の部合計	短期借入金	-					
R03決算		0						
短期学校債	負債及び純資産の部合計	短期学校債	-					
R03決算		110						
その他の流動負債			その他の流動負債	-				
R03決算			負債の部合計	339,557				
負債の部合計			基本金	389,726				
純資産の部				第1号基本金	375,987			
科目				第2号基本金	483			
R03決算				第3号基本金	0			
基本金				第4号基本金	13,256			
R03決算				繰越収支差額	-110,723			
第1号基本金				翌年度繰越収支差額	-110,723			
R03決算				純資産の部合計	279,003			
第2号基本金				負債及び純資産の部合計	339,557			
R03決算								
第3号基本金								
R03決算								
第4号基本金								
R03決算								
繰越収支差額								
R03決算								
翌年度繰越収支差額								
R03決算								
純資産の部合計								
R03決算								
負債及び純資産の部合計								
R03決算								

※ 金額は百万円未満を端数処理(四捨五入)して表記していますので、合計と一致しないことがあります。

財務状況の推移

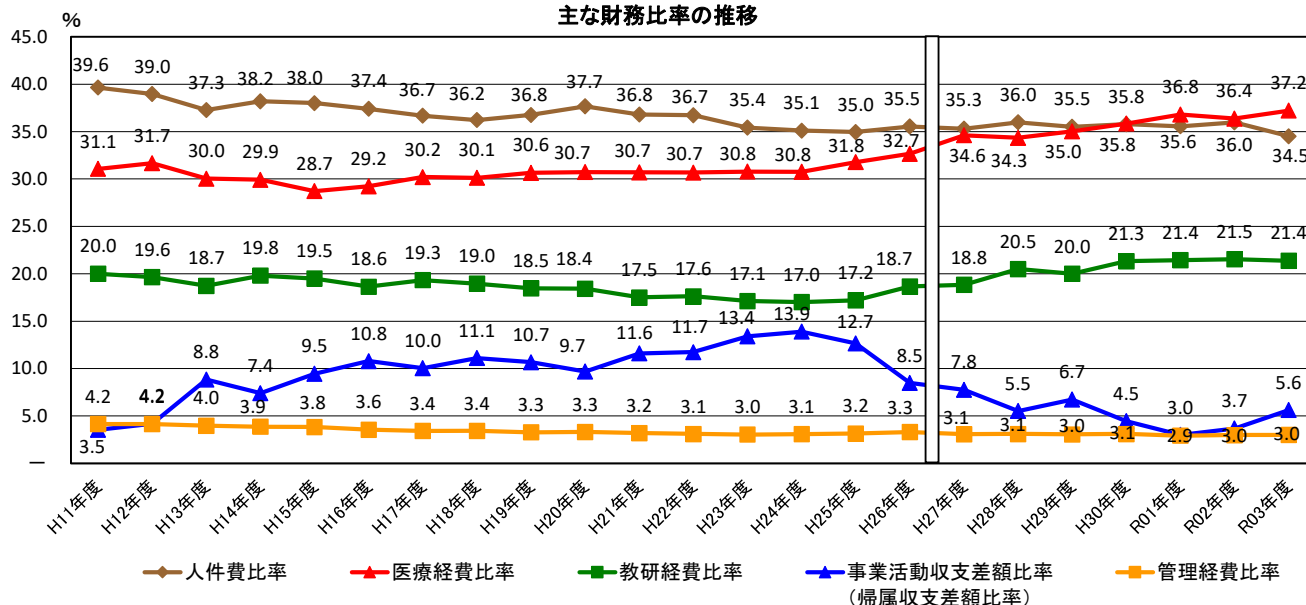
事業活動収支の推移



教育・研究・診療の充実を図るため、以下の事業を実施してきました。

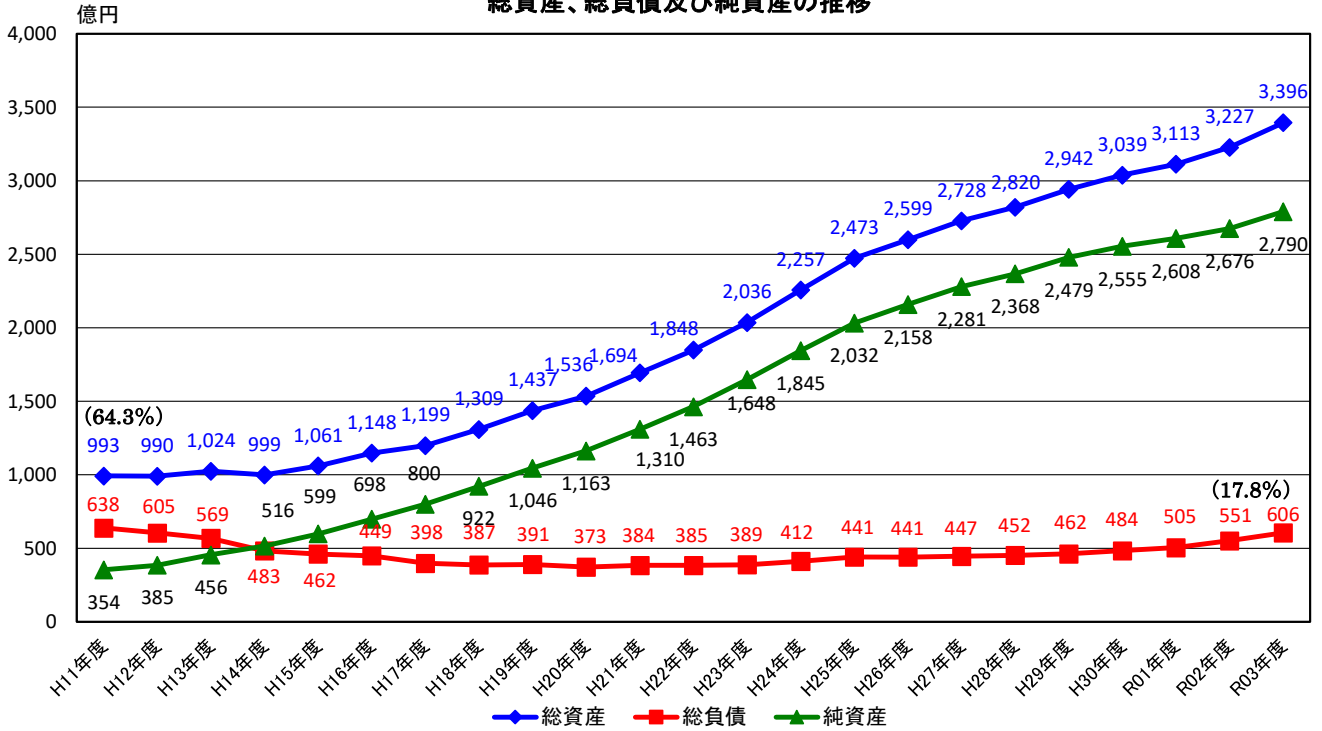
①平成 14 年度 順天堂東京江東高齢者医療センター開院、②平成 17 年度 練馬病院開院、③平成 18 年度 静岡病院増床、スポーツ健康医科学研究所竣工、④平成 19 年度 スポーツロジセンター設立、⑤平成 22 年度 静岡県三島市に保健看護学部開設、⑥平成 25 年度 順天堂医院 B 棟 I 期竣工、⑦平成 27 年度 国際教養学部開設、⑧平成 28 年度 順天堂医院 B 棟 II 期・C 棟竣工、さくらキャンパス新体操競技場・新女子寮竣工、高齢者医療センター増床、⑨平成 29 年度 浦安病院 3 号館竣工、⑩平成 30 年度 新研究棟 (A 棟 I 期) 竣工、⑪令和元年度 保健医療学部開設、練馬病院 3 号館竣工、⑫令和 2 年度 新研究棟 (A 棟 II 期) 竣工、さくらキャンパス新講義棟・新女子寮が竣工、⑬令和 3 年度 浦安・日の出キャンパス I 期校舎 (医療科学部) 及び体育館が竣工しました。

主な財務比率の推移



上記は財務比率の推移を示しています。平成 27 年度の学校法人会計基準改正に伴い、事業活動収支差額比率を除く各比率の分母を従来の帰属収入 (新基準の事業活動収入) から経常収入に変更しています。医療経費率が年々上昇傾向にあります。高度先進医療の実施に伴う高額薬品費や診療材料費、感染症流行に伴う検査費等の増加が主な要因です。

総資産、総負債及び純資産の推移

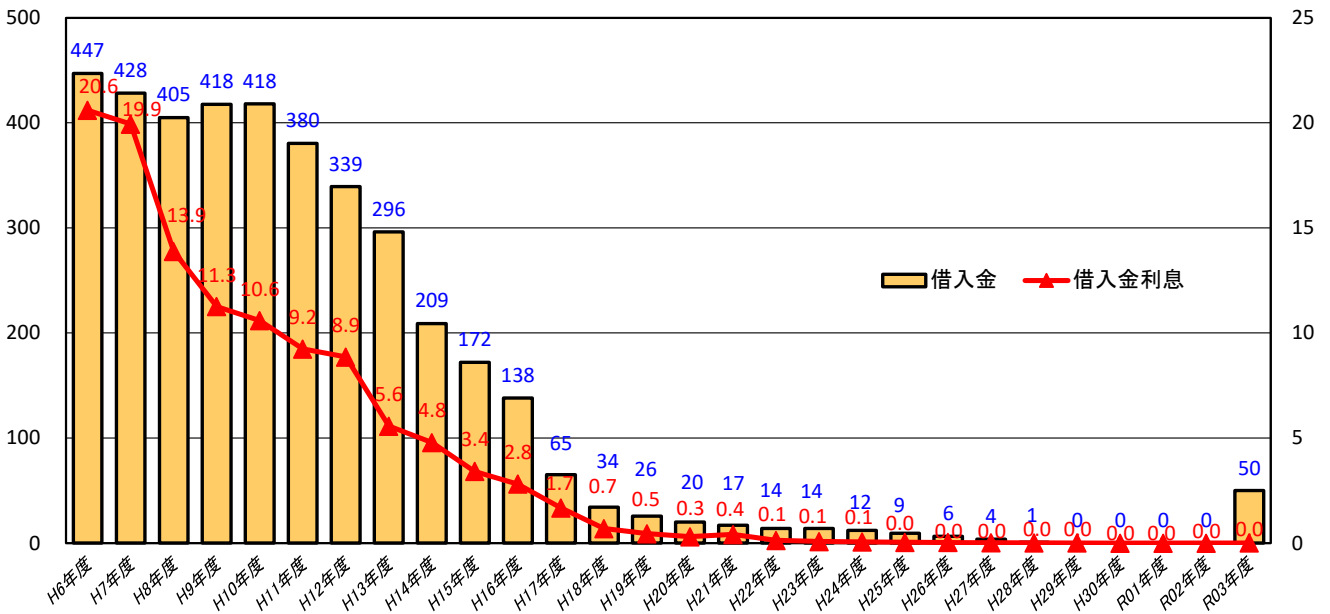


上記のグラフは総資産、総負債、純資産（平成 27 年度学校法人会計基準改正以降の呼称）の推移を示しています。平成 5 年に竣工した順天堂医院 1 号館建設資金の大半を借入金で賄ったため、平成 13 年度まで総負債が純資産を上回っていました。その後は堅調な事業活動収支差額（帰属収支差額）を維持しつつ、有利子負債の返済を前倒しで行い、施設・設備の拡充を自己資金により行ってきました。これらの成果により総負債比率（総負債／総資産）は平成 11 年度の 64.3%から令和 3 年度には 17.8%と、大幅に改善しています。

借入金残高
単位：億円

金融機関等借入金及び同借入金利息の推移

借入金利息
単位：億円



総負債比率改善のため借入金の返済を積極的に進めてきました。令和 3 年度は新学部設置に係る文部科学省の基準に合致させるため、金融機関から借入れを行ないました。