学生の修学進路選択（ 大学院･学部 ）

2024/5/1

研究科・学部名称			令和5年度修了・卒業者数	令和5年度修了・卒業者の進路別内訳																														就職率	備考
				進学		就職者																								臨床研修医		その他			
						農業・林業・漁業		鉱業、採石業等		建設業		製造業		電気・ガス・水道業他		情報通信・運輸・郵便		卸売・小売業		金融・保険		不動産・物品賃貸		サービス※		公務員		左記以外		計						
				男	女	男	女	男	女	男	女	男	女	男	女	男	女	男	女	男	女	男	女	男	女	男	女	男	女	男	女	男	女	男	女		
大学院	医学研究科	修士課程	**94**	8	11							12	6			1	2		1	1			1	20	12					**34**	**22**			8	11	74.6%	
		博士課程	**146**									4	2			1								61	25	1		3	1	**70**	**28**			31	17	67.1%	
	スポーツ健康科学研究科	博士前期課程	**66**	1	6					1		2	1			7	1	1	1					22	13	4				**37**	**16**			3	3	89.8%	
		博士後期課程	**12**																					7	5					**7**	**5**					100.0%	
	医療看護学研究科	博士前期課程	**29**																					3	25				1	**3**	**26**					100.0%	
		博士後期課程	**6**		1																				5					**0**	**5**					100.0%	
大学院 計			**353**	**9**	**18**	**0**	**0**	**0**	**0**	**1**	**0**	**18**	**9**	**0**	**0**	**9**	**3**	**1**	**2**	**1**	**0**	**0**	**1**	**113**	**85**	**5**	**0**	**3**	**2**	**151**	**102**	**0**	**0**	**42**	**31**	77.6%	
学 部	医学部		**137**																											**0**	**0**	91	43	2	1	97.8%	
	スポーツ健康科学部		**415**	39	25	1				12	6	28	9	2		25	16	23	11	12	4	5	4	80	73	17	7			**205**	**130**			8	8	95.4%	
	医療看護学部		**201**		2																			6	192					**6**	**192**				1	99.4%	
	保健看護学部		**121**	1	4																			8	102		3		3	**8**	**108**					100.0%	
	国際教養学部		**211**	8	14					5	1	7	12			18	27	5	8	4	4	4	6	21	39		1		1	**64**	**99**			11	15	86.2%	
	保健医療学部	理学療法学科	**111**	6	1											2								41	60					**43**	**60**				1	99.0%	
		診療放射線学科	**110**	12	2																			30	60					**30**	**60**			4	2	93.7%	
学部 計			**1306**	**66**	**48**	**1**	**0**	**0**	**0**	**17**	**7**	**35**	**21**	**2**	**0**	**45**	**43**	**28**	**19**	**16**	**8**	**9**	**10**	**186**	**526**	**17**	**11**	**0**	**4**	**356**	**649**	**91**	**43**	**25**	**28**	84.3%	

★学校法人基礎調査表【私学事業団資料から】　※主な業態：宿泊･飲食･学術研究･教育･医療･福祉等　※少数第２位切り捨て
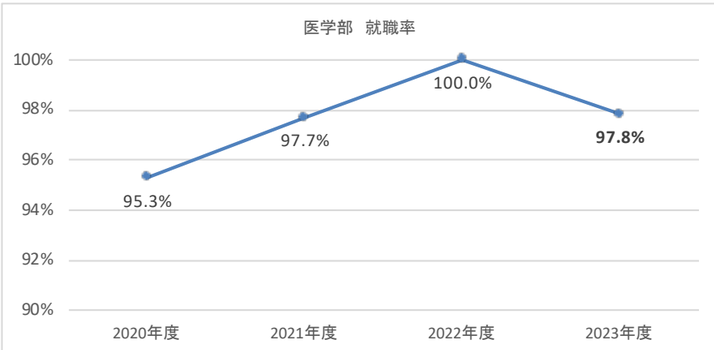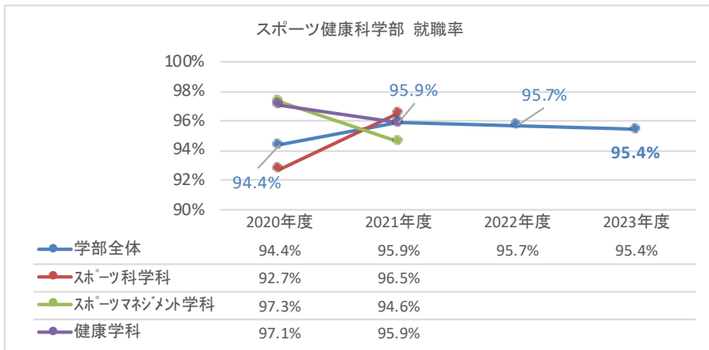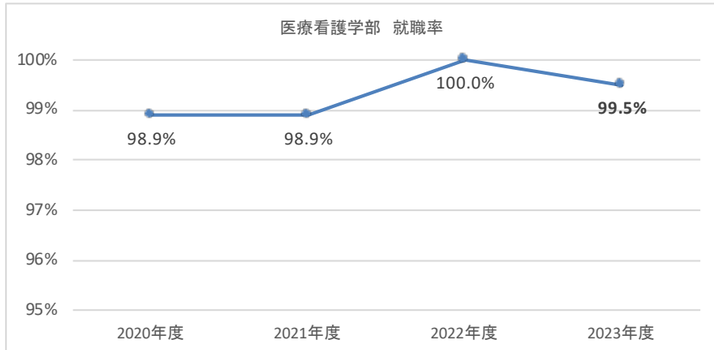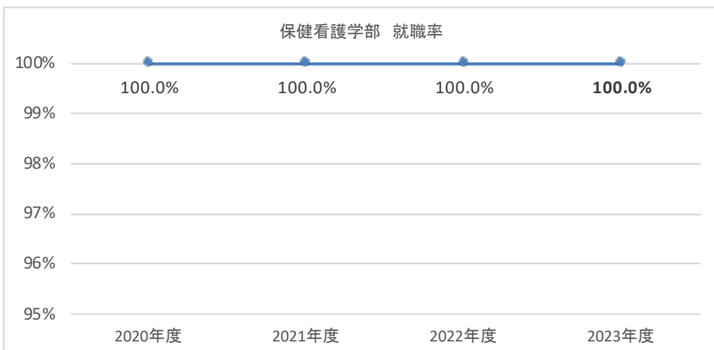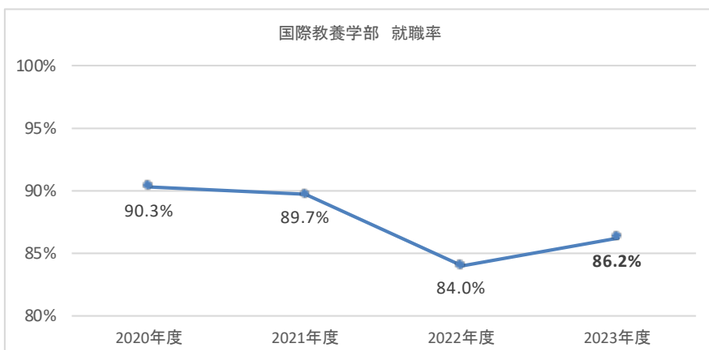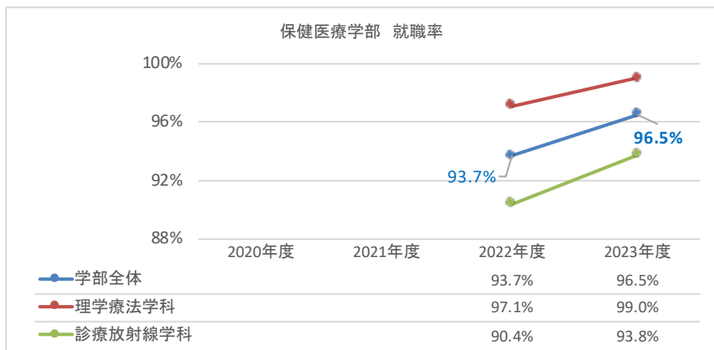
就職率の経年推移（学部生）