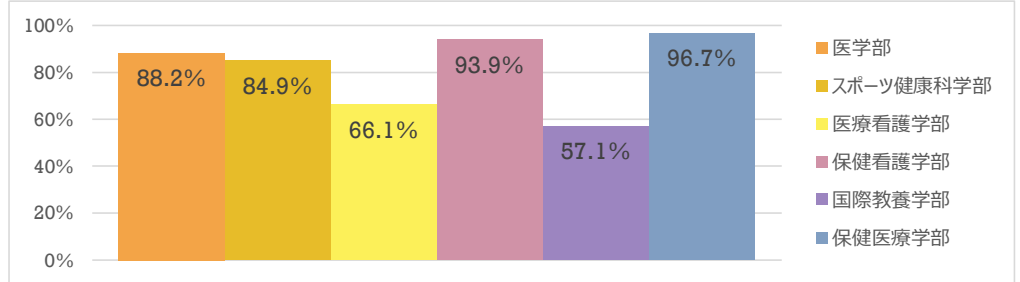


2022年度 前期 学生授業アンケート 集計結果【演習】

回答率

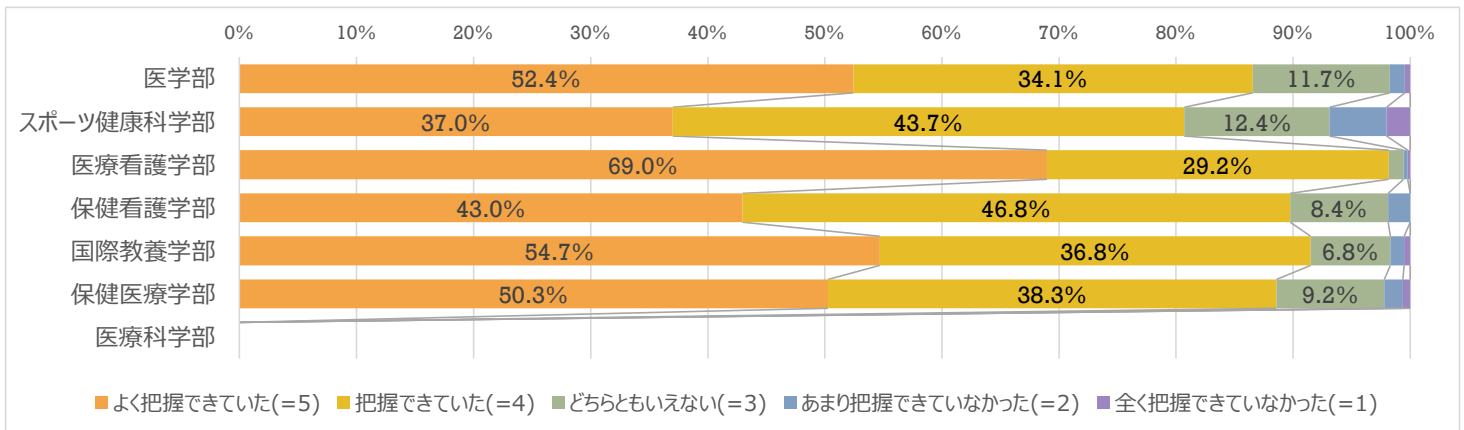
| | |
|-----------|-------|
| 医学部 | 88.2% |
| スポーツ健康科学部 | 84.9% |
| 医療看護学部 | 66.1% |
| 保健看護学部 | 93.9% |
| 国際教養学部 | 57.1% |
| 保健医療学部 | 96.7% |
| 医療科学部 | - |



<あなた自身について>

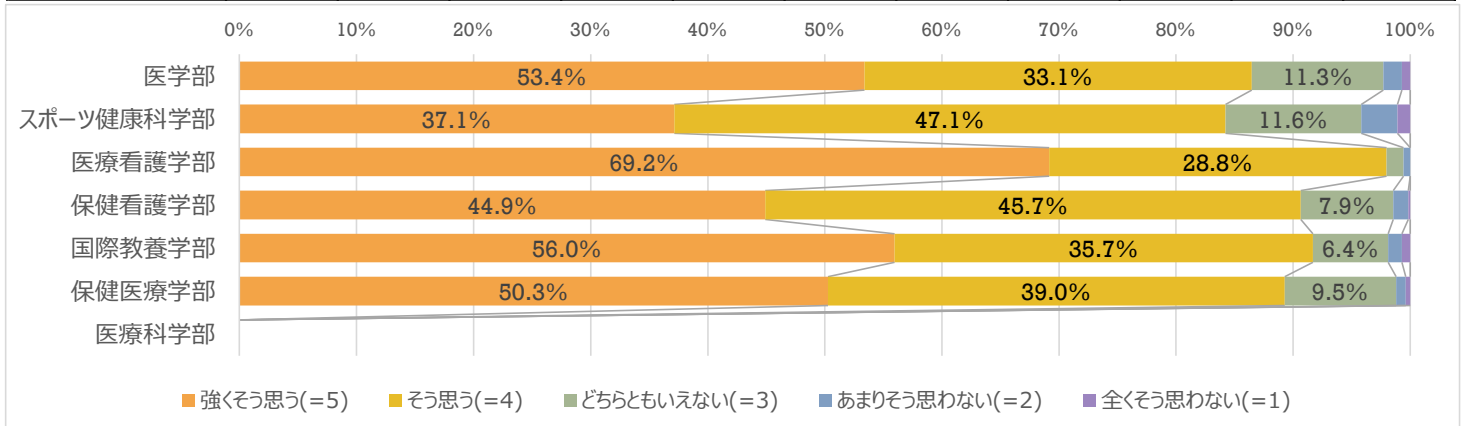
質問 1. 授業の目的、到達目標、求められる課題を事前に把握できていましたか。

| 学部 | よく把握できていた(=5) | | 把握できていた(=4) | | どちらともいえない(=3) | | あまり把握できていなかった(=2) | | 全く把握できていなかった(=1) | | 平均値 |
|-----------|---------------|-------|-------------|-------|---------------|-------|-------------------|------|------------------|------|------|
| | 回答数 | 回答割合 | 回答数 | 回答割合 | 回答数 | 回答割合 | 回答数 | 回答割合 | 回答数 | 回答割合 | |
| 医学部 | 601 | 52.4% | 391 | 34.1% | 134 | 11.7% | 15 | 1.3% | 5 | 0.4% | 4.37 |
| スポーツ健康科学部 | 777 | 37.0% | 916 | 43.7% | 261 | 12.4% | 102 | 4.9% | 42 | 2.0% | 4.09 |
| 医療看護学部 | 378 | 69.0% | 160 | 29.2% | 7 | 1.3% | 2 | 0.4% | 1 | 0.2% | 4.66 |
| 保健看護学部 | 571 | 43.0% | 622 | 46.8% | 111 | 8.4% | 25 | 1.9% | 0 | 0.0% | 4.31 |
| 国際教養学部 | 645 | 54.7% | 434 | 36.8% | 80 | 6.8% | 14 | 1.2% | 6 | 0.5% | 4.44 |
| 保健医療学部 | 807 | 50.3% | 615 | 38.3% | 148 | 9.2% | 25 | 1.6% | 10 | 0.6% | 4.36 |
| 医療科学部 | - | - | - | - | - | - | - | - | - | - | - |



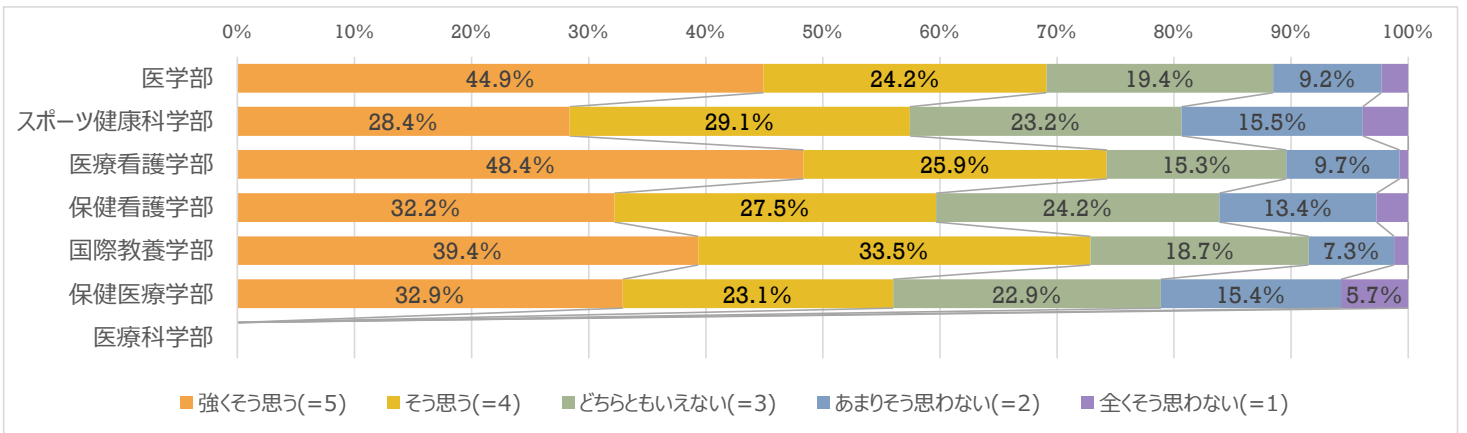
質問 2. 質問、発言、自主的に調べて疑問を解決する等、授業に対して意欲的に取り組みましたか。

| 学部 | 強く思う(=5) | | そう思う(=4) | | どちらともいえない(=3) | | あまりそう思わない(=2) | | 全くそう思わない(=1) | | 平均値 |
|-----------|----------|-------|----------|-------|---------------|-------|---------------|------|--------------|------|------|
| | 回答数 | 回答割合 | 回答数 | 回答割合 | 回答数 | 回答割合 | 回答数 | 回答割合 | 回答数 | 回答割合 | |
| 医学部 | 612 | 53.4% | 379 | 33.1% | 129 | 11.3% | 18 | 1.6% | 8 | 0.7% | 4.37 |
| スポーツ健康科学部 | 779 | 37.1% | 988 | 47.1% | 243 | 11.6% | 65 | 3.1% | 23 | 1.1% | 4.16 |
| 医療看護学部 | 379 | 69.2% | 158 | 28.8% | 8 | 1.5% | 3 | 0.5% | 0 | 0.0% | 4.67 |
| 保健看護学部 | 597 | 44.9% | 608 | 45.7% | 105 | 7.9% | 17 | 1.3% | 2 | 0.2% | 4.34 |
| 国際教養学部 | 660 | 56.0% | 421 | 35.7% | 76 | 6.4% | 14 | 1.2% | 8 | 0.7% | 4.45 |
| 保健医療学部 | 807 | 50.3% | 626 | 39.0% | 153 | 9.5% | 13 | 0.8% | 6 | 0.4% | 4.38 |
| 医療科学部 | - | - | - | - | - | - | - | - | - | - | - |



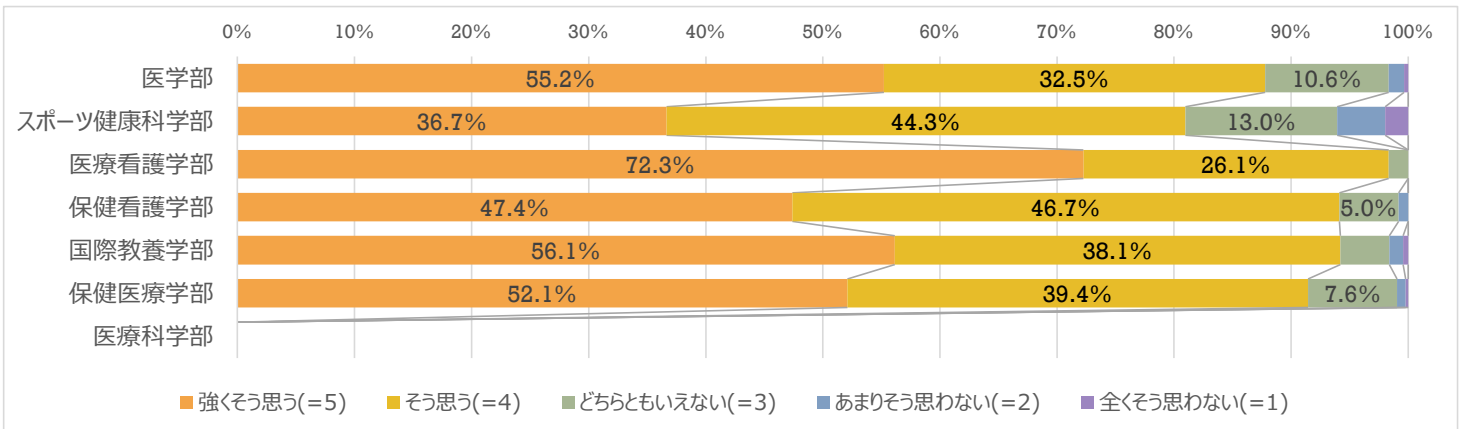
質問 3. 授業後、学んだ内容を整理・まとめることを行いましたか。

| 学部 | 毎回行った(=5) | | おおよそ7~8割行った(=4) | | 半分ほど行った(=3) | | あまり行わなかった(=2) | | 全く行わなかった(=1) | | 平均値 |
|-----------|-----------|-------|-----------------|-------|-------------|-------|---------------|-------|--------------|------|------|
| | 回答数 | 回答割合 | 回答数 | 回答割合 | 回答数 | 回答割合 | 回答数 | 回答割合 | 回答数 | 回答割合 | |
| 医学部 | 515 | 44.9% | 277 | 24.2% | 222 | 19.4% | 106 | 9.2% | 26 | 2.3% | 4.00 |
| スポーツ健康科学部 | 595 | 28.4% | 610 | 29.1% | 487 | 23.2% | 325 | 15.5% | 81 | 3.9% | 3.63 |
| 医療看護学部 | 265 | 48.4% | 142 | 25.9% | 84 | 15.3% | 53 | 9.7% | 4 | 0.7% | 4.11 |
| 保健看護学部 | 428 | 32.2% | 365 | 27.5% | 322 | 24.2% | 178 | 13.4% | 36 | 2.7% | 3.73 |
| 国際教養学部 | 464 | 39.4% | 395 | 33.5% | 220 | 18.7% | 86 | 7.3% | 14 | 1.2% | 4.03 |
| 保健医療学部 | 528 | 32.9% | 371 | 23.1% | 367 | 22.9% | 247 | 15.4% | 92 | 5.7% | 3.62 |
| 医療科学部 | - | - | - | - | - | - | - | - | - | - | - |



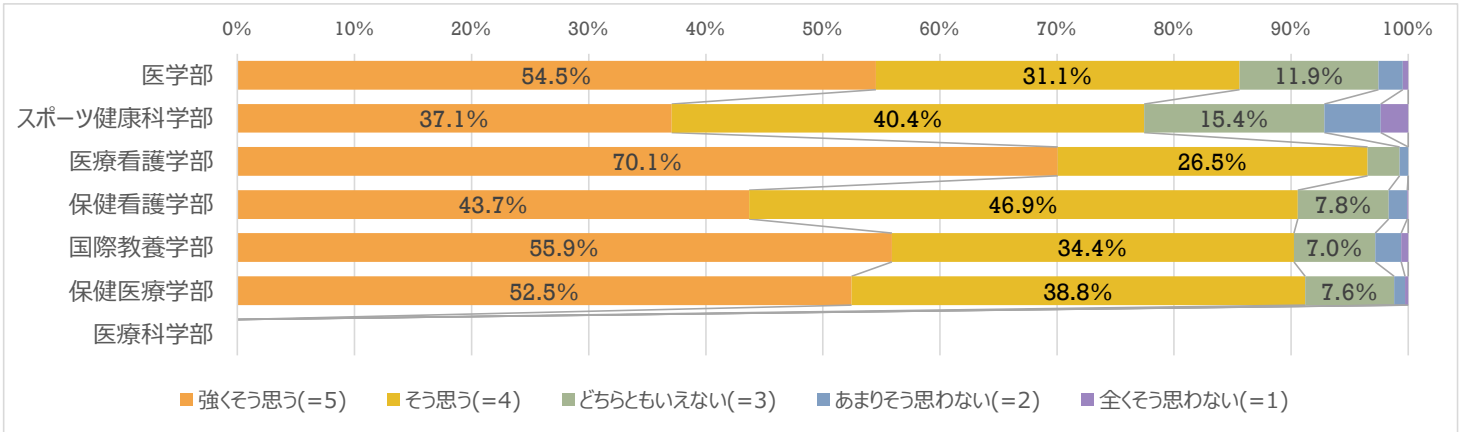
質問 4. 授業の内容をよく理解でき、新しい知識や技能を身に付けることができましたか。

| 学部 | 強く思う(=5) | | そう思う(=4) | | どちらともいえない(=3) | | あまりそう思わない(=2) | | 全くそう思わない(=1) | | 平均値 |
|-----------|----------|-------|----------|-------|---------------|-------|---------------|------|--------------|------|------|
| | 回答数 | 回答割合 | 回答数 | 回答割合 | 回答数 | 回答割合 | 回答数 | 回答割合 | 回答数 | 回答割合 | |
| 医学部 | 633 | 55.2% | 373 | 32.5% | 121 | 10.6% | 15 | 1.3% | 4 | 0.3% | 4.41 |
| スポーツ健康科学部 | 769 | 36.7% | 930 | 44.3% | 272 | 13.0% | 86 | 4.1% | 41 | 2.0% | 4.10 |
| 医療看護学部 | 396 | 72.3% | 143 | 26.1% | 9 | 1.6% | 0 | 0.0% | 0 | 0.0% | 4.71 |
| 保健看護学部 | 630 | 47.4% | 621 | 46.7% | 67 | 5.0% | 11 | 0.8% | 0 | 0.0% | 4.41 |
| 国際教養学部 | 662 | 56.1% | 449 | 38.1% | 49 | 4.2% | 14 | 1.2% | 5 | 0.4% | 4.48 |
| 保健医療学部 | 836 | 52.1% | 632 | 39.4% | 122 | 7.6% | 12 | 0.7% | 3 | 0.2% | 4.42 |
| 医療科学部 | - | - | - | - | - | - | - | - | - | - | - |



質問 5. 授業から知的な刺激を受けて、その分野や関連分野のことをもっと知りたいと思いましたか。

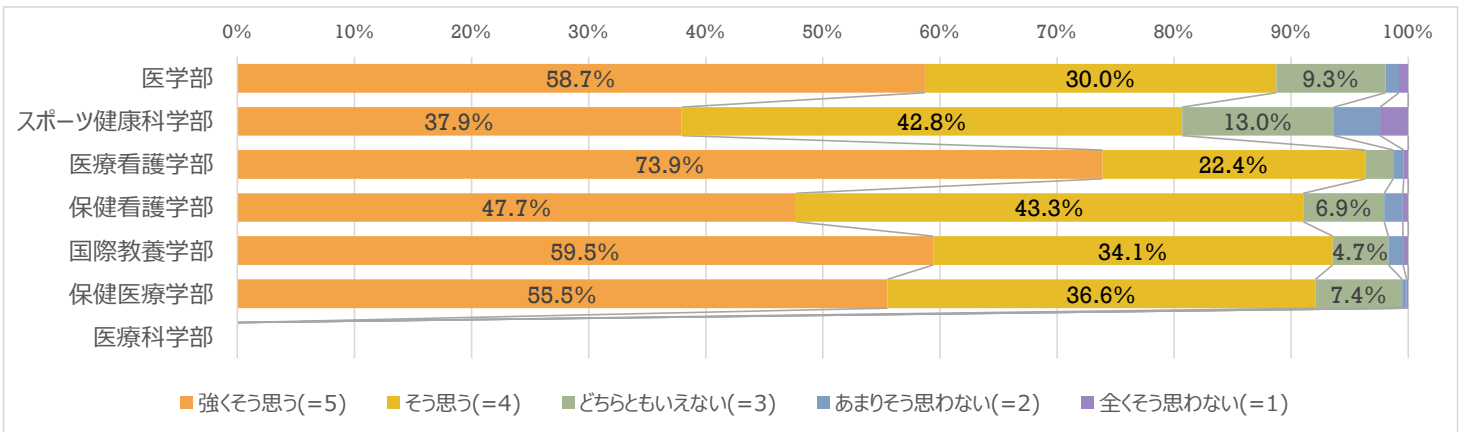
| 学部 | 強く思う(=5) | | そう思う(=4) | | どちらともいえない(=3) | | あまりそう思わない(=2) | | 全くそう思わない(=1) | | 平均値 |
|-----------|----------|-------|----------|-------|---------------|-------|---------------|------|--------------|------|------|
| | 回答数 | 回答割合 | 回答数 | 回答割合 | 回答数 | 回答割合 | 回答数 | 回答割合 | 回答数 | 回答割合 | |
| 医学部 | 625 | 54.5% | 356 | 31.1% | 136 | 11.9% | 24 | 2.1% | 5 | 0.4% | 4.37 |
| スポーツ健康科学部 | 778 | 37.1% | 847 | 40.4% | 323 | 15.4% | 101 | 4.8% | 49 | 2.3% | 4.05 |
| 医療看護学部 | 384 | 70.1% | 145 | 26.5% | 15 | 2.7% | 4 | 0.7% | 0 | 0.0% | 4.66 |
| 保健看護学部 | 581 | 43.7% | 623 | 46.9% | 103 | 7.8% | 21 | 1.6% | 1 | 0.1% | 4.33 |
| 国際教養学部 | 659 | 55.9% | 405 | 34.4% | 82 | 7.0% | 26 | 2.2% | 7 | 0.6% | 4.43 |
| 保健医療学部 | 842 | 52.5% | 622 | 38.8% | 122 | 7.6% | 15 | 0.9% | 4 | 0.2% | 4.42 |
| 医療科学部 | - | - | - | - | - | - | - | - | - | - | - |



<授業の内容について>

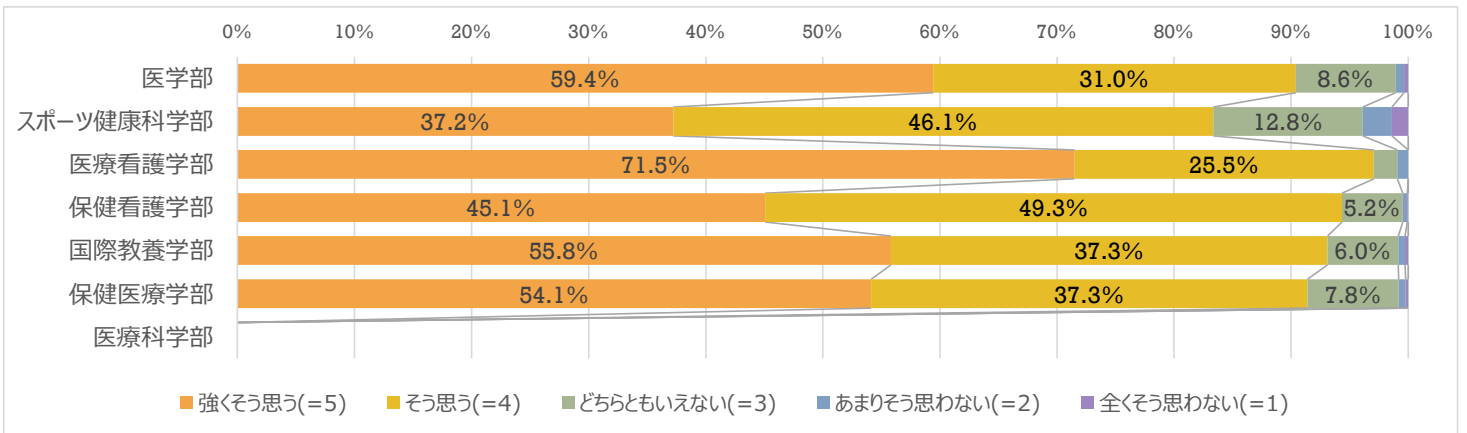
質問 6. 教員(補助員を含む)は、事前説明(模擬、演習、作業手順等)を十分に行いましたか。

| 学部 | 強く思う(=5) | | そう思う(=4) | | どちらともいえない(=3) | | あまりそう思わない(=2) | | 全くそう思わない(=1) | | 平均値 |
|-----------|----------|-------|----------|-------|---------------|-------|---------------|------|--------------|------|------|
| | 回答数 | 回答割合 | 回答数 | 回答割合 | 回答数 | 回答割合 | 回答数 | 回答割合 | 回答数 | 回答割合 | |
| 医学部 | 673 | 58.7% | 344 | 30.0% | 107 | 9.3% | 13 | 1.1% | 9 | 0.8% | 4.45 |
| スポーツ健康科学部 | 796 | 37.9% | 897 | 42.8% | 272 | 13.0% | 83 | 4.0% | 50 | 2.4% | 4.10 |
| 医療看護学部 | 405 | 73.9% | 123 | 22.4% | 13 | 2.4% | 5 | 0.9% | 2 | 0.4% | 4.69 |
| 保健看護学部 | 634 | 47.7% | 576 | 43.3% | 92 | 6.9% | 21 | 1.6% | 6 | 0.5% | 4.36 |
| 国際教養学部 | 701 | 59.5% | 402 | 34.1% | 56 | 4.7% | 15 | 1.3% | 5 | 0.4% | 4.51 |
| 保健医療学部 | 891 | 55.5% | 587 | 36.6% | 119 | 7.4% | 6 | 0.4% | 2 | 0.1% | 4.47 |
| 医療科学部 | - | - | - | - | - | - | - | - | - | - | - |



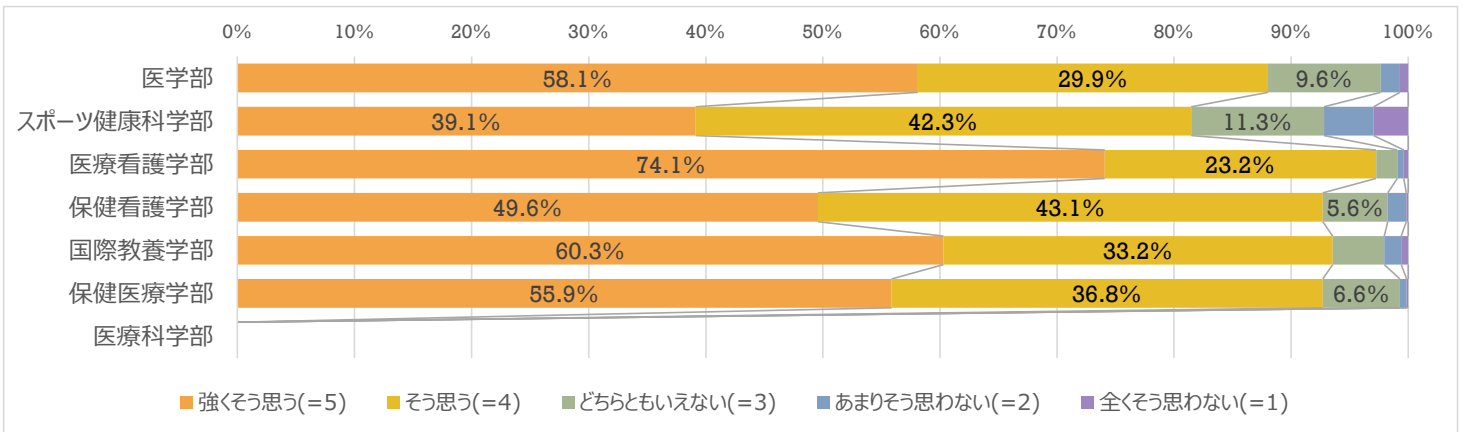
質問 7. 授業の目的や到達目標が達成されるよう、シラバスで示された授業計画が守られていましたか。

| 学部 | 強く思う(=5) | | そう思う(=4) | | どちらともいえない(=3) | | あまりそう思わない(=2) | | 全くそう思わない(=1) | | 平均値 |
|-----------|----------|-------|----------|-------|---------------|-------|---------------|------|--------------|------|------|
| | 回答数 | 回答割合 | 回答数 | 回答割合 | 回答数 | 回答割合 | 回答数 | 回答割合 | 回答数 | 回答割合 | |
| 医学部 | 681 | 59.4% | 355 | 31.0% | 98 | 8.6% | 8 | 0.7% | 4 | 0.3% | 4.48 |
| スポーツ健康科学部 | 781 | 37.2% | 968 | 46.1% | 268 | 12.8% | 52 | 2.5% | 29 | 1.4% | 4.15 |
| 医療看護学部 | 392 | 71.5% | 140 | 25.5% | 11 | 2.0% | 5 | 0.9% | 0 | 0.0% | 4.68 |
| 保健看護学部 | 599 | 45.1% | 655 | 49.3% | 69 | 5.2% | 5 | 0.4% | 1 | 0.1% | 4.39 |
| 国際教養学部 | 658 | 55.8% | 440 | 37.3% | 71 | 6.0% | 7 | 0.6% | 3 | 0.3% | 4.48 |
| 保健医療学部 | 869 | 54.1% | 598 | 37.3% | 125 | 7.8% | 10 | 0.6% | 3 | 0.2% | 4.45 |
| 医療科学部 | - | - | - | - | - | - | - | - | - | - | - |



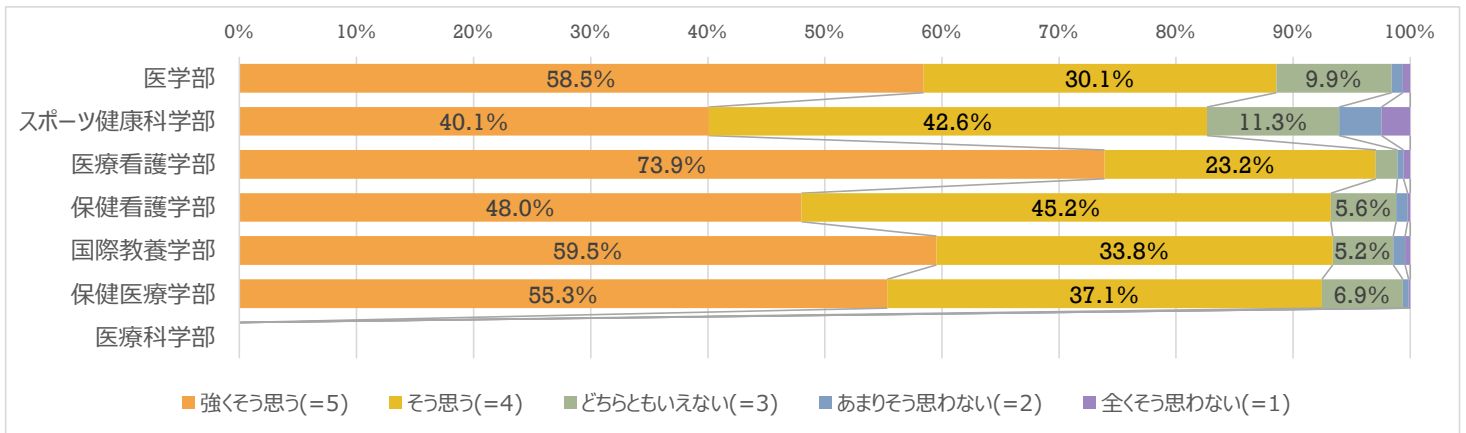
質問 8. 教員（補助員を含む）のアドバイスや指導はわかりやすく、知識や技能を獲得するのに役立ちましたか。

| 学部 | 強く思う(=5) | | そう思う(=4) | | どちらともいえない(=3) | | あまりそう思わない(=2) | | 全くそう思わない(=1) | | 平均値 |
|-----------|----------|-------|----------|-------|---------------|-------|---------------|------|--------------|------|------|
| | 回答数 | 回答割合 | 回答数 | 回答割合 | 回答数 | 回答割合 | 回答数 | 回答割合 | 回答数 | 回答割合 | |
| 医学部 | 666 | 58.1% | 343 | 29.9% | 110 | 9.6% | 19 | 1.7% | 8 | 0.7% | 4.43 |
| スポーツ健康科学部 | 821 | 39.1% | 888 | 42.3% | 238 | 11.3% | 89 | 4.2% | 62 | 3.0% | 4.10 |
| 医療看護学部 | 406 | 74.1% | 127 | 23.2% | 10 | 1.8% | 3 | 0.5% | 2 | 0.4% | 4.70 |
| 保健看護学部 | 659 | 49.6% | 573 | 43.1% | 74 | 5.6% | 21 | 1.6% | 2 | 0.2% | 4.40 |
| 国際教養学部 | 711 | 60.3% | 392 | 33.2% | 52 | 4.4% | 17 | 1.4% | 7 | 0.6% | 4.51 |
| 保健医療学部 | 897 | 55.9% | 591 | 36.8% | 106 | 6.6% | 9 | 0.6% | 2 | 0.1% | 4.48 |
| 医療科学部 | - | - | - | - | - | - | - | - | - | - | - |



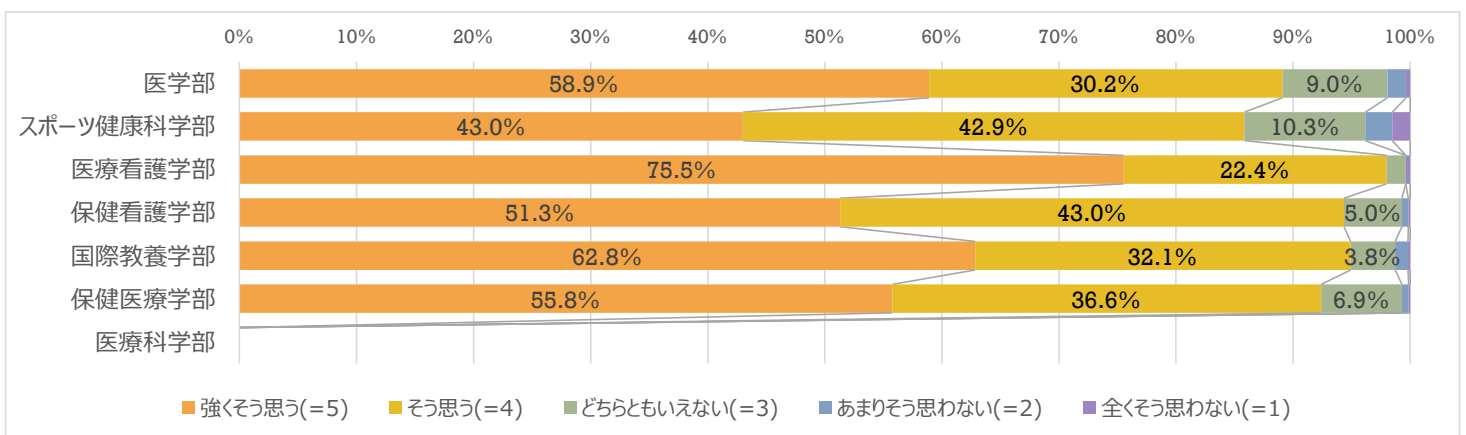
質問9. 授業に際し、教員（補助員を含む）は、学生の取り組み（問題の発見や解決）を支援するような情報提供を行いましたか。

| 学部 | 強く思う(=5) | | そう思う(=4) | | どちらともいえない(=3) | | あまりそう思わない(=2) | | 全くそう思わない(=1) | | 平均値 |
|-----------|----------|-------|----------|-------|---------------|-------|---------------|------|--------------|------|------|
| | 回答数 | 回答割合 | 回答数 | 回答割合 | 回答数 | 回答割合 | 回答数 | 回答割合 | 回答数 | 回答割合 | |
| 医学部 | 670 | 58.5% | 345 | 30.1% | 113 | 9.9% | 11 | 1.0% | 7 | 0.6% | 4.45 |
| スポーツ健康科学部 | 841 | 40.1% | 893 | 42.6% | 237 | 11.3% | 76 | 3.6% | 51 | 2.4% | 4.14 |
| 医療看護学部 | 405 | 73.9% | 127 | 23.2% | 10 | 1.8% | 3 | 0.5% | 3 | 0.5% | 4.69 |
| 保健看護学部 | 638 | 48.0% | 601 | 45.2% | 74 | 5.6% | 13 | 1.0% | 3 | 0.2% | 4.40 |
| 国際教養学部 | 702 | 59.5% | 399 | 33.8% | 61 | 5.2% | 12 | 1.0% | 5 | 0.4% | 4.51 |
| 保健医療学部 | 888 | 55.3% | 596 | 37.1% | 111 | 6.9% | 8 | 0.5% | 2 | 0.1% | 4.47 |
| 医療科学部 | - | - | - | - | - | - | - | - | - | - | - |



質問10. 教員（補助員を含む）は、学生が自ら考えたり、行動したりすることを促しましたか。

| 学部 | 強く思う(=5) | | そう思う(=4) | | どちらともいえない(=3) | | あまりそう思わない(=2) | | 全くそう思わない(=1) | | 平均値 |
|-----------|----------|-------|----------|-------|---------------|-------|---------------|------|--------------|------|------|
| | 回答数 | 回答割合 | 回答数 | 回答割合 | 回答数 | 回答割合 | 回答数 | 回答割合 | 回答数 | 回答割合 | |
| 医学部 | 675 | 58.9% | 346 | 30.2% | 103 | 9.0% | 18 | 1.6% | 4 | 0.3% | 4.46 |
| スポーツ健康科学部 | 902 | 43.0% | 899 | 42.9% | 217 | 10.3% | 48 | 2.3% | 32 | 1.5% | 4.23 |
| 医療看護学部 | 414 | 75.5% | 123 | 22.4% | 9 | 1.6% | 0 | 0.0% | 2 | 0.4% | 4.73 |
| 保健看護学部 | 682 | 51.3% | 572 | 43.0% | 66 | 5.0% | 7 | 0.5% | 2 | 0.2% | 4.45 |
| 国際教養学部 | 741 | 62.8% | 378 | 32.1% | 45 | 3.8% | 13 | 1.1% | 2 | 0.2% | 4.56 |
| 保健医療学部 | 895 | 55.8% | 588 | 36.6% | 111 | 6.9% | 9 | 0.6% | 2 | 0.1% | 4.47 |
| 医療科学部 | - | - | - | - | - | - | - | - | - | - | - |



質問11. 教員（補助員を含む）は、グループワーク、グループディスカッション、学生の個別的な状況に合わせた助言を行う等、学生の理解や技能の獲得を助けるための工夫をしていましたか。

| 学部 | 強く思う(=5) | | そう思う(=4) | | どちらともいえない(=3) | | あまりそう思わない(=2) | | 全くそう思わない(=1) | | 平均値 |
|-----------|----------|-------|----------|-------|---------------|-------|---------------|------|--------------|------|------|
| | 回答数 | 回答割合 | 回答数 | 回答割合 | 回答数 | 回答割合 | 回答数 | 回答割合 | 回答数 | 回答割合 | |
| 医学部 | 672 | 58.6% | 336 | 29.3% | 116 | 10.1% | 19 | 1.7% | 3 | 0.3% | 4.44 |
| スポーツ健康科学部 | 812 | 38.7% | 829 | 39.5% | 315 | 15.0% | 85 | 4.1% | 57 | 2.7% | 4.07 |
| 医療看護学部 | 405 | 73.9% | 127 | 23.2% | 10 | 1.8% | 4 | 0.7% | 2 | 0.4% | 4.70 |
| 保健看護学部 | 638 | 48.0% | 579 | 43.6% | 84 | 6.3% | 22 | 1.7% | 6 | 0.5% | 4.37 |
| 国際教養学部 | 729 | 61.8% | 373 | 31.6% | 58 | 4.9% | 15 | 1.3% | 4 | 0.3% | 4.53 |
| 保健医療学部 | 871 | 54.3% | 592 | 36.9% | 125 | 7.8% | 12 | 0.7% | 5 | 0.3% | 4.44 |
| 医療科学部 | - | - | - | - | - | - | - | - | - | - | - |

